

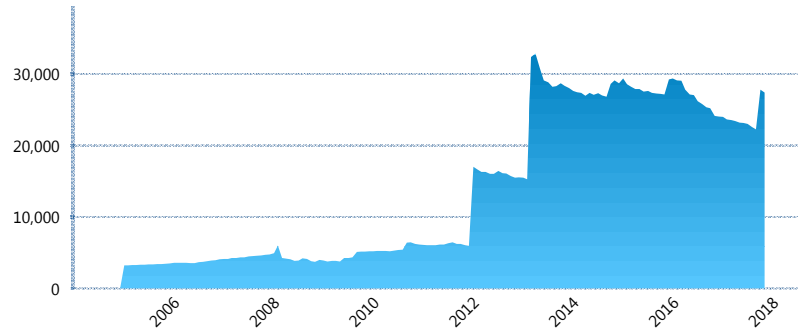
### I. INFORMACIÓN FINANCIERA

#### I) Detalles del Fondo

Detalles del Fondo	
Razón Social	Siefore XXI Banorte Protege, S.A. de C.V.
Inicio de Operaciones	23/09/2004
Tipo de Fondo	Básica
Clave Bolsa	XXINTE1
Activos Administrados *	27,392
ISIN	MX54XX050023
Comisión Anual	1.00%
Administrador	Afore XXI Banorte, S.A. de C.V.
Director General	Mtro. Juan Manuel Valle Pereña
Presidente del Consejo	C. Fernando Solís Soberón

#### Activos Administrados \*

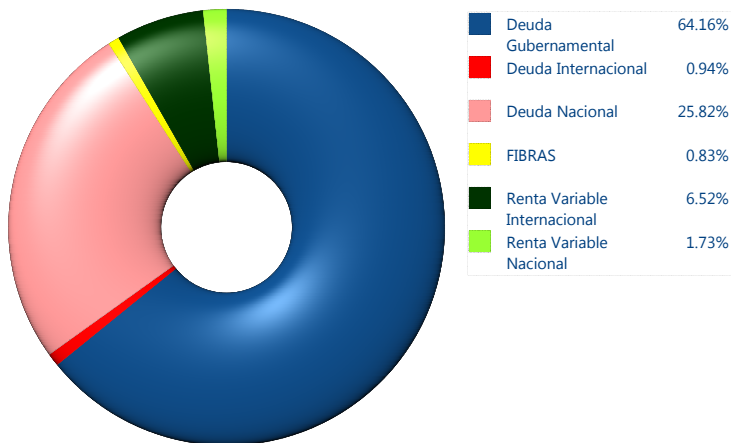
\$27,392



\*Cifras en millones de pesos

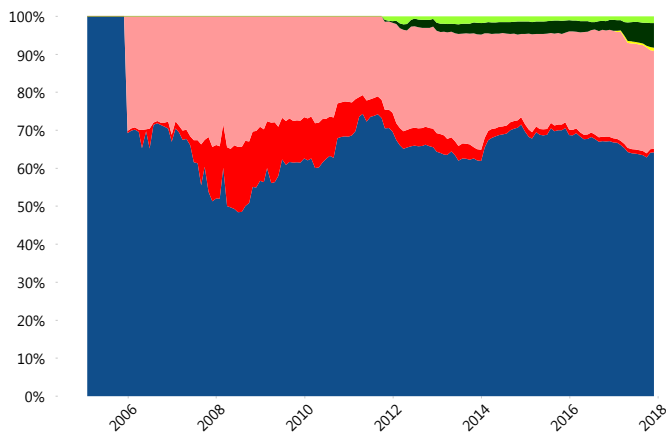
Contiene el efecto de fusiones, cortes transversales y transferencias por edad. Para mayor información consultar: <http://www.consar.gob.mx/gobmx/Aplicativo/Factsheets/EC/ECSAR.pdf>

#### II) Inversiones



Tipo de Instrumento		XXI-Banorte (...)	Sistema Básicas 1**
Renta Variable Nacional	Renta Variable Nacional	1.73%	2.00%
	<b>Total</b>	<b>1.73%</b>	<b>2.00%</b>
Renta Variable Internacional	Renta Variable Internacional	6.52%	4.85%
	<b>Total</b>	<b>6.52%</b>	<b>4.85%</b>
FIBRAS	FIBRAS	0.83%	0.97%
	<b>Total</b>	<b>0.83%</b>	<b>0.97%</b>
Deuda Nacional	Aerolíneas	0.00%	0.16%
	Alimentos	0.04%	0.53%
	Automotriz	0.00%	0.03%
	Banca de Desarrollo	2.95%	2.31%
	Bancario	1.79%	1.24%
	Bebidas	0.70%	0.70%
	Cemento	0.11%	0.03%
	Centros Comerciales	0.17%	0.08%
	Consumo	0.88%	0.51%
	Empresas Productivas del Estado	4.02%	4.56%
	Estados	1.85%	1.48%
	Europeos	4.00%	2.61%
	Grupos Industriales	0.53%	0.68%
	Infraestructura	1.47%	4.72%
	Inmobiliario	0.00%	0.00%
	Otros	1.71%	1.21%
	Papel	0.13%	0.17%
Serv. Financieros	0.57%	0.41%	
Telecom	0.87%	0.98%	
Transporte	0.26%	0.37%	
Vivienda	3.77%	2.67%	
<b>Total</b>	<b>25.82%</b>	<b>25.46%</b>	
Deuda Internacional	Deuda Internacional	0.94%	1.60%
	<b>Total</b>	<b>0.94%</b>	<b>1.60%</b>
Deuda Gubernamental	BONDESD	0.00%	0.22%
	BONOS	13.96%	8.03%
	BPA182	0.18%	2.65%
	CBIC	2.39%	4.71%
	CETES	0.48%	6.48%
	REPORTO	1.22%	2.72%
	UDIBONO	44.73%	39.73%
	UMS	1.20%	0.59%
<b>Total</b>	<b>64.16%</b>	<b>65.13%</b>	
<b>Total</b>	<b>100.00%</b>	<b>100.00%</b>	

#### Evolución de Inversiones



\*\*Considera las inversiones de todo el grupo de SIEFORES Básicas 1  
Cifras al cierre de noviembre de 2017

### III) Desempeño

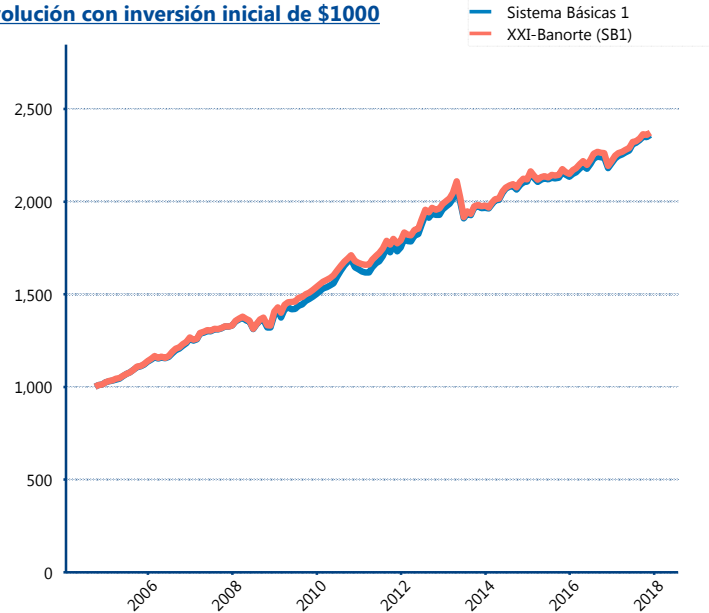
#### Rendimiento Bolsa

Tipo	XXI-Banorte (SB1)	Sistema Básicas 1
1 año	7.98%	8.01%
2 años	4.70%	4.79%
3 años	3.74%	3.87%
5 años	3.83%	4.07%

#### Indicador de Rendimiento Neto

Siefore	IRN %
Inbursa (SB1)	4.38%
PensionISSSTE (SB1)	4.24%
Profuturo (SB1)	4.10%
Azteca (SB1)	4.07%
Coppel (SB1)	4.00%
<b>XXI-Banorte (SB1)</b>	<b>3.82%</b>
Principal (SB1)	3.70%
Metlife (SB1)	3.60%
SURA (SB1)	3.56%
Invercap (SB1)	3.36%
Banamex (SB1)	3.29%
Promedio Simple	3.83 %
Promedio Ponderado	3.84 %

#### Evolución con inversión inicial de \$1000



Construido con el precio de la Siefore registrado en la Bolsa Mexicana de Valores

### IV) Medidas de sensibilidad y riesgos

#### Evolución del Plazo Promedio Ponderado

